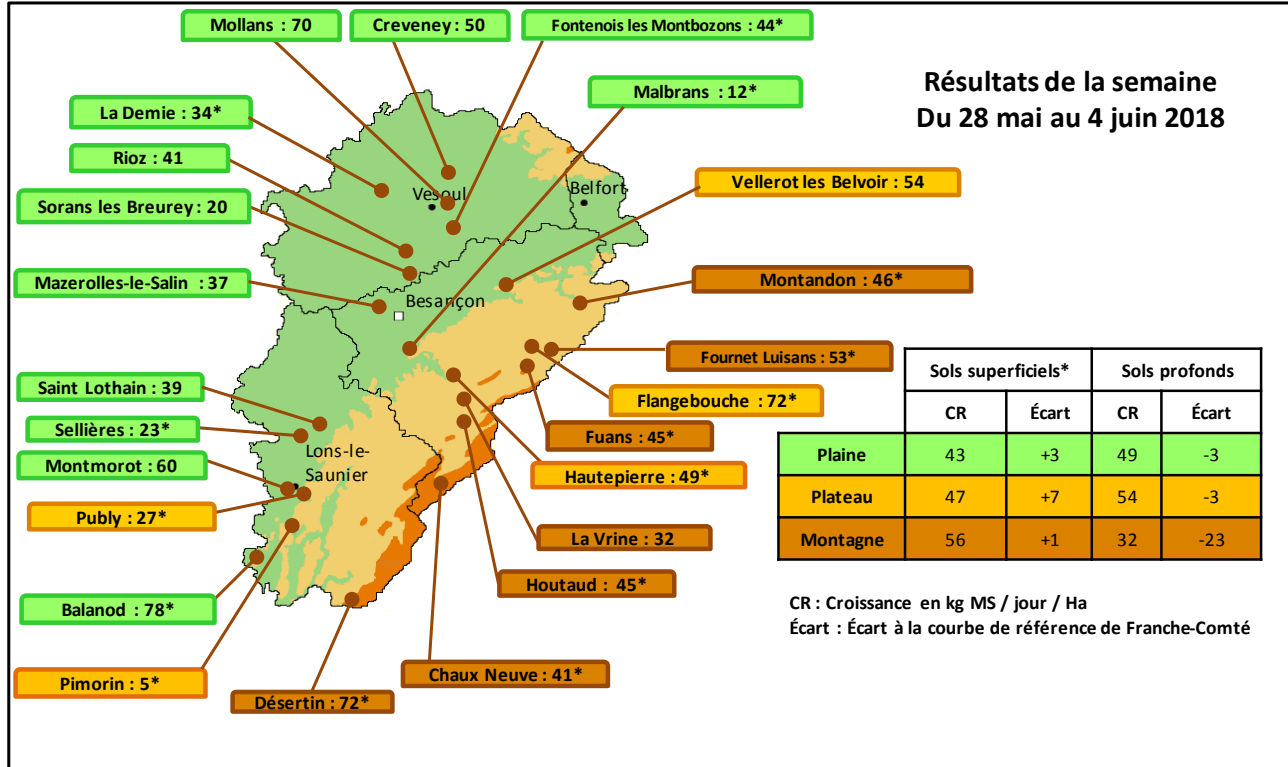


Météo de l'herbe du 5 juin 2018

Croissance soutenue :

« La poursuite d'une période orageuse contribue au maintien de la croissance, plus marquée en montagne. Les fortes précipitations peuvent occasionner du piétinement en sols profonds ; veillez à ne pas sortir de la parcelle en dessous de 5 cm (talon de botte) pour préserver la structure du sol et les repousses. La fenaison retardée limite l'accès à de nouvelles surfaces de pâturage en secteur plaine-plateaux ».



Repères conduite du troupeau : du 28 mai au 4 juin 2018

	39 Foin	39 Ensilage	25-90 Foin	25-90 Ensilage	70 Foin / Enrubannage	70 Ensilage
Lait moyen / vache traite (kg)	23,8	22,8	25,0	24,2	21,2	25,3
TB Moyen (g/kg)	36,0	38,6	36,7	37,9	36,4	37,9
TP Moyen (g/kg)	32,5	32,5	32,6	31,9	31,5	32,4
Valorisation ration de base (kg)	15,5	13,4	17,7	16,6	14,3	13,8
Coût HFPE (€ / 1000 kg lait)	43,4	62,7	36,1	40,3	39,1	64,0
g de concentrés / kg de lait	159	200	134	135	144	204

Point de vue de l'éleveur du GAEC Pater à Vellerot les Belvoir (Doubs)

35 vaches laitières pâturent sur 16 ha découpés en 12 parcelles. Nous réalisons un pâturage tournant rationné car dès la mise à l'herbe (10 avril) la hauteur d'herbe était importante. Les animaux n'ont pas pu sortir plus tôt. Le mois de mars a été humide et la croissance de l'herbe à cette époque était de 46 kg de MS par ha et par jour.

Dès le premier passage, une parcelle n'a pas été pâturée car la hauteur en herbe était déjà trop importante et l'éleveur l'a fauchée. Au second passage, deux parcelles n'ont pas été pâturées également pour la même raison et elles vont être fauchées dès le retour du soleil ! Nous aimerions aussi faucher les refus dans les autres parcelles.

La production de lait a été bonne en mai avec 31.4 kg de lait à 36.4 g de TB et 33.3 g de TP et 150 g de concentré par kg de lait soit 21 kg de valorisation de la ration de base. Les vaches ont du foin à disposition (consommation de 2 kg par jour) car 10 jours après la mise à l'herbe, il y a eu un problème de météorisation.

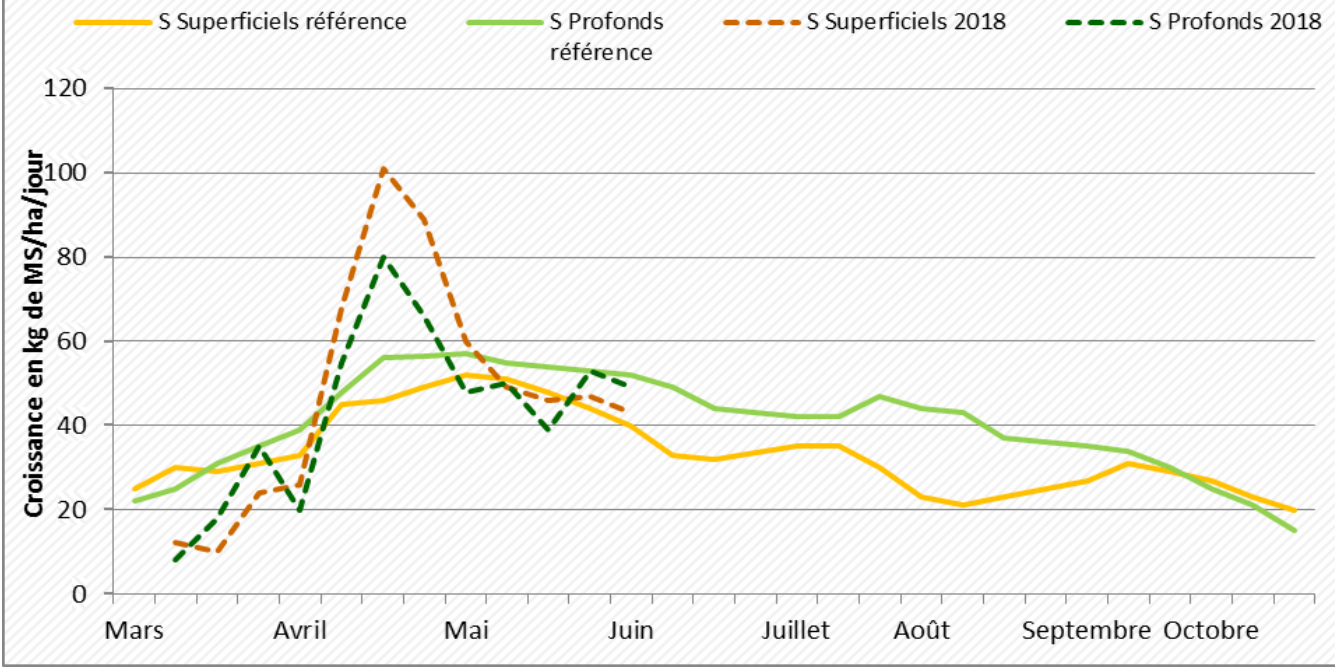
Propos recueillis par Pascal MAGNIN de Conseil Elevage 25-90

Groupe Herbe Franche-Comté

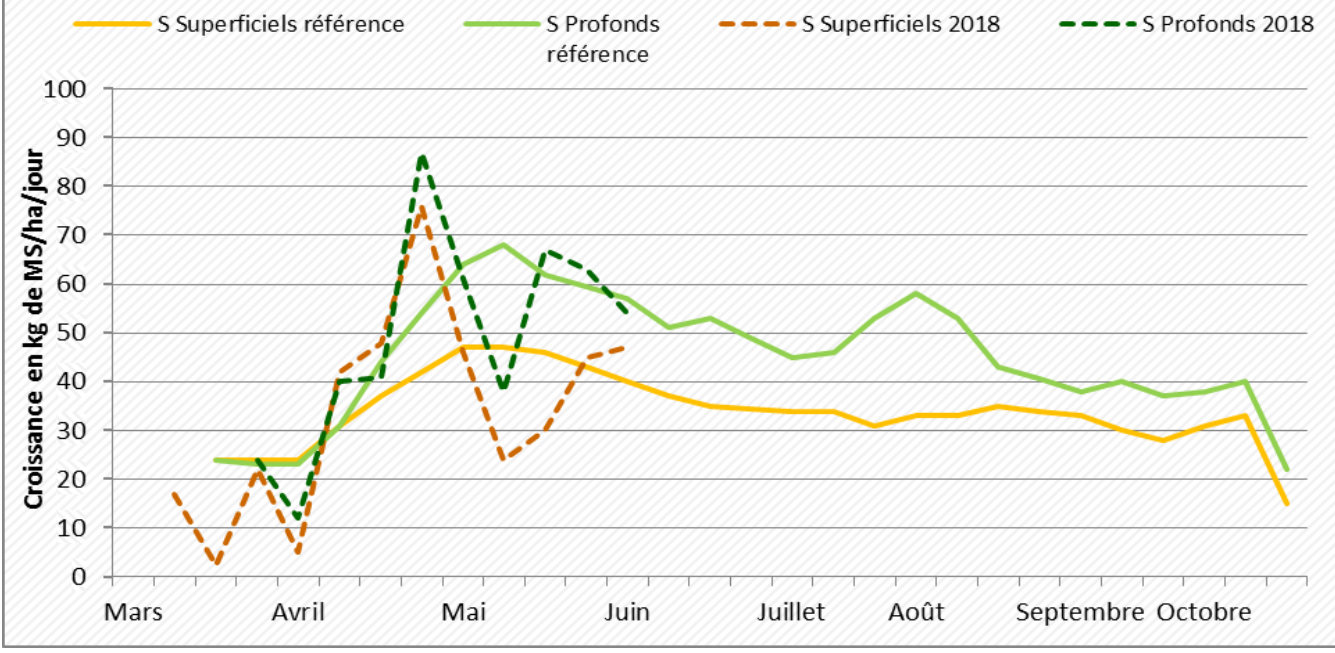
Réalisé avec le soutien financier de :



Courbe de croissance de l'herbe en plaine



Courbe de croissance de l'herbe sur les plateaux



Courbe de croissance de l'herbe en montagne

